

# Newsletter Tierheim Lindau

Ausgabe 03/2014 vom 01.08.2014

Tierschutzverein e. V. Stadt und Landkreis Lindau/B.



## In eigener Sache:

Wir freuen uns, Ihnen nun unsere dritte Newsletter-Ausgabe 2014 präsentieren zu dürfen.

Bitte beachten Sie auch unsere Einladung für Sie zum alljährlichen Tag der offenen Tür im Tierheim am 21.09.2014 mit einem Blick hinter die Kulissen des Tierheims, leckerem Essen, großer Tombola und vielem mehr!

Wir freuen uns auf Ihr Feedback, Manöverkritik, Themenwünsche etc. unter:  
[newsletter@tierheim-lindau.de!](mailto:newsletter@tierheim-lindau.de)

Wenn Sie den Newsletter abonnieren möchten, schreiben Sie uns eine Mail unter oben genannter Mail-Adresse. Sie erhalten ihn dann automatisch per Mail.



## Neues aus Tierheim und Tierschutzverein

Einladung zum Tag der offenen Tür im Tierheim am 21.09.2014

Alle Freunde und Unterstützer des Tierheims und Tierschutzvereins Lindau sind ganz herzlich eingeladen zu unserem alljährlichen Tag der offenen Tür! Wir freuen uns auf Ihr Kommen!

Gerne suchen wir auch in diesem Jahr wieder fleissige Helfer, Tombola-Sammler und Küchenbäcker! Bitte melden Sie sich einfach bei unserem Team im Tierheim unter: +49 (0)8382/72365



## Sozialer Tag im Tierheim Lindau

Zum Schulende besuchte die Klasse 7b aus dem Lindenberger Gymnasium mit zwei Lehrkräften den Tierschutzverein Stadt und Landkreis Lindau/B (Tierheim)

Sie wollten ihren freiwilligen sozialen Tag nutzen, um die Arbeit im Tierheim zu unterstützen. Die Schülerinnen und Schüler brachten Zeit, jede Menge Energie und viel Lust an sozialem Engagement mit. Stundenlang wurde gewerkelt, gemalt, gehämmert und gerodet. Das Ergebnis kann sich sehen lassen.

Die große Hundehütte im neuen Hundeauslauf trotz dank der neu angebrachten Dachpappe wieder jedem Starkregen.

Der Hundeauslauf selbst wurde ebenfalls verschönert.

Die Pfosten erstrahlen nun frisch gestrichen in fröhlichen Farben. Ebenso verpassten die fleißigen Schülerinnen und Schüler der Flohmarktstube einen neuen Glanz und präparierten diese so für den Tag der offenen Tür im September.

Im hinteren Teil des Grundstückes rodeten die aktiven Helferinnen und Helfer und legten gleich noch einen Grundstein für eine kleine Gedenkstätte für die im Tierheim verstorbenen Tiere an.

Es war unglaublich, was die 25 Kinder in so kurzer Zeit leisteten. Das Team im Tierheim würde sich über weitere, so engagierte Jugendliche freuen, da es viele Dinge zu tun gibt, für die neben den alltäglichen anfallenden Arbeiten einfach keine Zeit ist.

Ein herzliches Danke schön an die 7b!





## Unser neuer Tierheim-Parcours

Seit Juni schmückt der neue Tierheim-Parcours unser Tierheim. Zum Frühlingsfest wurde er mit der ersten offiziellen Tierheim-Ralley eingeweiht. Unsere jungen Besucher konnten dabei spannende Fragen beantworten und natürlich auch etwas gewinnen.

Wir möchten mit Parcours und Rallye in erster Linie Kinder und Jugendliche für den Schutz von Natur und Umwelt begeistern, aber auch wichtige Informationen rund um die Heimtierhaltung vermitteln und den Kindern so den verantwortungsvollen Umgang mit Tier und Natur nahe bringen.

**Tierheim Lindau – Tierheim-Ralley**

**Herzlich willkommen bei der Tierheim-Ralley des Tierheims Lindau!**

Es gibt viel zu entdecken! An jeder Station auf dem Tierheim-Gelände findest du wichtige Hinweise, um die Fragen in diesem Heftchen beantworten zu können.

Am Ende wartet ein Preis und eine Urkunde auf dich.

Also: Auf „Los“ geht's los!

**Station 2: Fleißige Bienechen (Das Insektenhotel)**

Welcher Bereich im Insektenhotel ist für welche Insekten gedacht?

**Station 7: Hasen, Meerschweinchen und Co.**

Wer ist tagaktiv – wer ist nachtaktiv?

Kaninchen: \_\_\_\_\_  
Hamster: \_\_\_\_\_  
Meerschweinchen: \_\_\_\_\_  
Chinchilla: \_\_\_\_\_

Wer wird wie alt? Ordne richtig zu:  
Chinchilla, Hamster, Degu, Farbm Maus, Farbratte, Kaninchen, Meerschweinchen

1) ca. 2 bis 3 Jahre: \_\_\_\_\_  
2) ca. 5 Jahre: \_\_\_\_\_  
3) 8 bis 10 Jahre: \_\_\_\_\_  
4) ca. 20 Jahre: \_\_\_\_\_

Hier ein kleiner Einblick in den Fragebogen der Tierheim-Ralley



**Anmeldung für den Parcours / Besuch Ihrer Schulklasse etc.:**

Wenn Sie Interesse haben, mit Ihrer Schulklasse / Kindergruppe etc. unseren Tierheim-Parcours zu absolvieren und Interessantes rund um den Tierschutz zu entdecken, kontaktieren Sie uns im Tierheim unter +49 (0)8382/72365 oder [info@tierheim-lindau.de](mailto:info@tierheim-lindau.de)

## Bericht vom Frühlingsfest am 01.06.2014

Am 01.06. fand wieder unser alljährliches Frühlingsfest statt, wegen unserer Baustelle in diesem Jahr etwas später. Wir konnten uns über strahlenden Sonnenschein, gut gelaunte Besucher und ein wunderbares Gesamtergebnis freuen!



Wie immer sehr gefragt: der Tierbedarfs-Flohmarkt



Große Freude über die Spende der Bodenseebank!



Leckere Häppchen am veganen Info-Stand



Sonnige Stimmung überall



Unsere Tiere durften sich über viele, viele interessierte Besucher freuen



Inzwischen legendär: die Back-Träume unserer fleissigen Bäckerinnen und Bäcker

## Bericht von der Jahreshauptversammlung für das Jahr 2013 / 2014

Hauptschwerpunkte bei der Jahreshauptversammlung waren in diesem Jahr selbstverständlich die bereits durchgeführten Kanalarbeiten, aber auch die in der Zukunft noch anstehenden, umfangreichen Umbaumaßnahmen, die Tierschutzverein und Tierheim zusammen mit ihren Unterstützern und der Kommune in den kommenden Jahren stemmen müssen.

Zwar ist das Tierheim durch die komplexen Kanalsanierungsmaßnahmen nun zumindest "auf trockenen Füßen", aber auch das Dach könnte durchaus noch wortwörtlich über uns zusammenbrechen.

„Unser Tierheim ist nach all der Zeit einfach reparaturbedürftig“, erklärte die 1. Vorsitzende des Tierschutzvereins, Petra Seidl. Sanierungen von Fenster und Dach sind unbedingt erforderlich, auch die Innenräume und ihre Ausstattung konnten angesichts der permanent angespannten Finanzlage in den letzten Jahren nur wenig ausgebessert werden. Denn der Tierheimbetrieb verschlingt in jedem Jahr mehr als die mühsam erwirtschafteten Einnahmen, wie Schatzmeisterin Franka Wenzel anschaulich darstellte.

Auch wenn die finanzielle und bauliche Zukunft des Tierheims das Team noch viele schlaflose Nächte kosten wird: In der Tierversmittlung konnten gleichzeitig durchgehend positive Erfolge erzielt werden! Die Zahl der Tiere, die in ein neues Zuhause vermittelt werden konnten, ist sensationell, wie unsere Tierheimleiterin Martina Schwendner berichtete.



## Besuch aus der Evangelischen Kindertagesstätte St. Christus / Evangelischer Kindergarten Aeschach

13 Kindergarten-Kinder haben unser Tierheim mit ihren Betreuerinnen besucht.

Gespannt schauten und lauschten sie, was es alles bei uns zu entdecken gibt.

Ein Höhepunkt war sicher die Fütterung unserer Bartagamen durch die Auszubildende Henriette.

Eine Woche später überraschten die Kinder uns mit einer Mappe voll wunderschön gestalteter Bilder.



## Bau des Hundenauslaufs im Tierheim

Am 05.07. konnte nun endlich mit der Einrichtung des langersehnten zusätzlichen Hundenauslaufs begonnen werden, in dem unsere Tierheimhunde mehr Bewegung und Training bekommen sollen und wo sie nach Herzenslust schnüffeln, buddeln, klettern und kriechen können. Oder wo sie sich einfach mal so richtig austoben dürfen.

Dazu wurde ein Stück des Tierheim-Areals in der Nähe des Kleintierhauses sicher abgezäunt. Im Sommer spenden die dichten, hohen Bäume kühlen Schatten.


Wir danken der Firma Gartengestaltung Hartmann aus Achberg und Herrn Michael Stark von der Firma

Stark Immobau Gmbh & Co. KG für die großartige Unterstützung!

Jetzt hoffen wir noch auf liebe Spender, die uns ein paar fehlende Einrichtungsgegenstände zur Verfügung stellen möchten!

### Spenden für die Ausstattung des Hundenauslaufs:

Wenn Sie Interesse haben, unseren lieben Tierheimhunden eine Freude zu machen und Agility-Hindernisse, wie Tunnel oder Rampen, spenden möchten, wenden Sie sich an das Tierheim unter +49 (0)8382/72365 oder [info@tierheim-lindau.de](mailto:info@tierheim-lindau.de)



## Zuhause gesucht: Tiere in der Vermittlung

Nachfolgend berichten wir von unseren Tieren, für die wir uns ganz besonders ein tolles neues Zuhause wünschen.

Kommen Sie doch einfach zu unseren Öffnungszeiten vorbei und lernen Sie unsere Schätze persönlich kennen!

### Katze Fritzi



Geboren ca. 2006, weiblich, kastriert.

Farbe: getigert mit weißen Abzeichen am Hälschen


Haltung: Freigängerin

Auf die Gefahr hin, dass wir in jeder Ausgabe des Newsletter wiederholen, was für tolle Katzen wir so in der Vermittlung haben: auch Fritzi ist wieder eine tolle Katze. Allerdings mag sie es gerne ruhig, daher würden wir uns einen Haushalt ohne Kinder für sie wünschen. Nicht, weil sie zickig wäre... sie mag es einfach nur gemütlicher.

Fritzi ist kürzlich zur neuen Bürokatze befördert worden und kann live beim Freigang bewundert werden. Sie nimmt ihre Aufgabe sehr ernst und ist zu den Öffnungszeiten meist in ihrem Bürokorbchen zu finden. Denn so sehr sie ihre Streifzüge liebt, so sehr liebt sie auch ihr kuscheliges Plätzchen und die eine oder andre Portion Leckerli.



### Mein Arbeitsplatz:



Wann kommt und verliebt sich endlich auch mal wer in MICH und gibt MIR ein Zuhause???






Ich mache doch so wichtige Büroarbeit, ich wäre ein echter Gewinn für Sie!



Oder ich hüte Ihre anderen Haustiere \*grins\*



So, auf zur verdienten Mittagspause!



## Hund Nicky



Hallo, ich bin der Nicky, ein etwa 7-jähriger Cocker-Spaniel-Rüde, so ganz genau weiß ich das nicht.

Hier nennen sie mich die "Couch-Potato", was für eine Frechheit! Ich weiß halt einfach das Leben zu genießen! Gibt's denn was Schöneres als die eine oder andere großzügige Zwischenmahlzeit, ein gutes zweites Frühstück (das ist ja sowieso die wichtigste Mahlzeit des Tages!), erfreulich umfangreiche Hauptgänge, kleine aber feine Nachspeisen oder ein leckeres Betthupferl? Ich will ja schließlich nicht vom erfolgreich angefutterten Fleisch fallen. Diäten sind eh' nur was für Loser!

A propos Betthupferl, natürlich ruhe ich auch gern standesgemäß, also ein kuscheliges luxuriöses Bettchen sollten Sie mir schon bieten. Mit dem einen oder anderen hübschen Plüschtier dazu, denn ich hab gern nette Gesellschaft.

Wenn ich mich also geruhe, zu Ihnen zu ziehen, dann hab ich schon meine Ansprüche. Da ich es sowieso besser weiß, kann auch gleich alles nach meinem Kopf gehen. Da haben Sie gleich weniger zu tun, wenn ich Ihnen zeige, wo's langgeht. Lieb und freundlich natürlich, bissig ist ein Mann von Welt wie ich natürlich nicht.

So, nun zu meinen weiteren Vorstellungen zu Ihrem Job als Dosenöffner:

- ✓ Haus mit Garten (wenn schon, denn schon!)
- ✓ Kurze Spaziergänge (ein Mann von Stand müht sich ja nicht so banal ab)
- ✓ Viele Zeit und Muße für mich, ich bin ja schließlich nicht irgendwer!



- ✓ Keine Kleinkinder, ich stehe lieber selbst im Mittelpunkt!
- ✓ Erfahrener Umgang mit Leckerlis (hören Sie ja nicht auf die Tierheimleitung, wenn sie Ihnen sagt, dass ich abnehmen soll!)
- ✓ Regelmäßige Bürst-Sessions und Massagen
- ✓ Sparsamer Umgang mit Wasser (in der äußerlichen Anwendung)

Wenn Sie diese Anforderungen erfüllen, dann freue ich mich sehr über Ihre Bewerbung als mein Dosenöffner. Von meiner Seite erwarten Sie wunderbare Sozialleistungen und ein krisensicherer Arbeitsplatz!

Vorstellungsgespräche mit Bewerbern führe ich jeden Freitag, Samstag und Sonntag von 15 bis 17 Uhr im Tierheim Lindau.

Vorgespräche führt auch gerne mein Personal im Tierheim unter: 08382 / 72365

## Unser Tierheim-Team stellt sich vor

Gerne möchten wir in dieser und den folgenden Ausgaben die Gelegenheit nutzen, Ihnen endlich einmal ausführlich unser engagiertes Tierheim-Team vorzustellen, das jeden Tag draußen im Tierheim sein Bestes gibt, um unsere Tiere trotz geringer Mittel gut zu versorgen und ihnen ein tolles neues Zuhause zu vermitteln, an Wochenenden, an Feiertagen, nach den Öffnungszeiten, ständig mit schlimmen Schicksalen konfrontiert, ohne geregelten Feierabend.

In dieser Ausgabe stellen wir vor: Unsere beiden Azubis Henriette Köstenbauer und Vanessa Matt.

### Henriette Köstenbauer



Welche Tiere hast Du selbst daheim?

1 Hund (Suky), 1 Katze (Rocky), 2 Kaninchen (Jolly & Lola)

Wenn Du selbst ein Tier wärst, welches am Ehesten? Welches Tier beschreibt dich am Besten?

Ein Teddy-Bär, da kuschelig-bissig-stark oder ein steirisches rosa Nilpferd, graziös und dickhäutig (nur für Insider!)

Was ist Deine Lieblingsarbeit im Tierheim?

Die Arbeit mit den Hunden und die Versorgung von Wildtieren

Wie kamst Du zum Tierschutz bzw. was sind Deine wichtigsten Ziele im Tierschutz?

Den Tieren die Zeit im Tierheim so angenehm und schön wie möglich zu machen!



### Vanessa Matt



Welche Tiere hast Du selbst daheim?

Im Moment selbst leider keine, aber daheim bei meinen Eltern zwei Katzen (Minni und Carlos)

Wenn Du selbst ein Tier wärst, welches am Ehesten? Welches Tier beschreibt dich am Besten?

Ein Junghund: neugierig, aufgeschlossen, lernwillig, abenteuerlustig, aber manchmal auch etwas tollpatschig und schusselig ☺

Was ist Deine Lieblingsarbeit im Tierheim?

Mit den Hunden arbeiten und die Kleinnager betreuen

Wie kamst Du zum Tierschutz bzw. was sind Deine wichtigsten Ziele im Tierschutz?

Den Tieren die Übergangszeit im Tierheim so schön wie möglich zu machen und sie in ein perfektes neues Zuhause zu vermitteln!

## Glücksfellchen: Vermittlungserfolge

In dieser Rubrik stellen wir Tiere vor, die schon das große Los gezogen haben und in ein neues Zuhause umziehen konnten.

Grüße von den Frettchen Amy und Lina



Hallo liebes Tierheimteam,  
 heute möchten Amy und Lina euch einen kleinen Einblick in ihr neues Zuhause geben. Beide haben am 03.06.2014 ihr neues Heim bezogen, das ganz nach ihrem Geschmack eingerichtet ist. Der Käfig bietet ihnen viel Abwechslung und Spaß. Meistens (wenn sie mal nicht schlafen...) steht ihnen sogar ein komplettes Zimmer zum Spielen zur Verfügung. Nachts leistet ihnen ihr angehender Freund, Hund Baxxter, Gesellschaft.



Ihr erster Ausflug ins Freie: Puh, dass war ganz schön spannend und anstrengend:



Amy ist, wann immer es geht, auf Entdeckungstour und dabei findet sie die leckersten Sachen...



Lina schläft währenddessen lieber:





## Grüße von den Katzen Eddie und Ellen

Hallo liebes Tierheim-Team,

Ich weiß gar nicht, wo ich anfangen soll....

Eddie und Ellen haben sich gut eingelebt. Am Anfang war es Ellen, die neugierig durch die Wohnung getappt ist und Eddie ist vorsichtig hinterher. Jetzt ist es genau andersherum. Eddie ist neugierig und will am liebsten überall dabei sein und Ellen ist vorsichtig. Am ersten Morgen haben sie mir einen Schrecken eingejagt. Ich bin aufgestanden und keine Katze war mehr da, bis ich sie ganz hinten unterm Sofa gefunden haben. Es ist echt nicht viel Platz, aber beide haben sich drunter gequetscht. Inzwischen geht nur noch Ellen unter's Sofa, wenn sie erschrickt oder sauer auf mich ist, z. B. nachdem ich Ihr ein Zeckenhalsband angelegt habe.

Eddie läuft mir manchmal wie ein Hundchen durch die Wohnung hinterher und dann "schmeißt" er sich vor mir auf den Boden und will gestreichelt werden. Die Betonung liegt auf SCHMEISSEN :-D Sobald Ellen das sieht, kommt sie auch gleich an und will nicht vergessen werden. Sie kommen auch beide zu mir auf's Sofa oder in's Bett.

Ellen liegt dann die ganze Nacht an meiner Seite, während Eddie sich es auf seinem Lieblingsplatz, dem Schreibtischstuhl, bequem macht. Im Moment liegt Ellen zu meiner Rechten ☺

Eddie spielt abends gern. Dabei ist egal, ob es die Maus oder einfach nur ein Knautschball ist. Ellen ist ruhiger. Sie holt die Leckerchen aus dem großen Filzball, das sieht witzig aus ☺ Beide sind sehr wählerisch, was Leckerchen angeht. Die von Whiskas mag Ellen, Eddie rührt gar keine an. Sonst fressen sie bisher alles, was ich gekauft habe.

Draußen waren sie auch schon. Eddie findet es toll. Ellen ist es dagegen noch unheimlich. Nach einem kurzen Besuch auf der Terrasse geht sie schon wieder rein und legt sich auf's Sofa. Eddie erkundet die Gegend. Gestern hat er sich aus dem Fenster geschlichen (aber keine Angst, ich wohne im Tiefparterre) und kam einige Zeit später wieder. Heut' ist er auch wieder ein Weilchen draußen gewesen. Ellen interessiert das irgendwie nicht, naja... Sie wird auch noch auf den Geschmack kommen ;-)

Ich habe Ihnen ein paar Bilder angehängt. Es war richtig, beide zu holen! Ich glaube, die Bilder sagen, warum....

P.S. Eddie ist ein Charmeur, er schaut einen mit großen Augen an (wie der gestiefelte Kater bei Shrek) und zwinkert einem zu... :-)





## Grüße von Hund Bailey

Darum bin ich das Glücksfelchen Juni 2014!

Also, ich bin der Bailey und erzähle Euch jetzt mal eine schöne Geschichte ..... ich bin mit meinen anderen 7 Geschwistern am 16.04.2013 in Lindau im Tierheim auf die Welt gekommen – an diesem Tag fing mein Glück an! Wir waren die Stars und das Team gab uns so lustige Namen, wie Gin Fizz, Mojito, Bloody Mary .... und ich war der schokobrauche Haselnusslikör Bailey!



Das war schon mein Glück, weil meine Hundemami total auf braune Hunde steht. So war's dann auch, sie hat mich ausgesucht und kurz vor den großen Sommerferien 2013 abgeholt! Irgendwie war ich aufgeregt, was mich jetzt da erwartet.




Ein toller Freund – Pauli – sieht genauso aus wie ich, nur größer! Wir machen alles zusammen und haben uns richtig ins Herz geschlossen. Manchmal kracht es auch zwischen uns, da geht es aber meistens ums Fressen oder um Spielsachen. Die ersten Wochen haben wir fast die ganze Zeit damit verbracht, uns gegenseitig abzuschlecken – das hat sich aber jetzt so langsam gelegt!



Wir verbringen den ganzen Tag zusammen, alle vier Jahreszeiten – immer! Pauli ist für mich mein bester Kumpel! Mein Frauchen steht voll auf lange Spaziergänge – das ist super! – und es gibt fast keine Grenzen, die ich beachten muss. Warum? Weil ich so süß bin! Das ist mein größtes Glück!

So, und jetzt bin ich müde..... und wünsche Euch allen auch so viel Glück und eine gute Zeit!

Euer Bailey



## Grüße von Hündin Palina



Hallo liebes Tierheim-Team, ich bin mittlerweile seit fast einem Jahr in meinem neuen Zuhause und fühle mich hier "pudelwohl". Herrchen und Frauchen sind super glücklich, dass sie mich haben und können sich gar nicht mehr vorstellen, wie es ohne mich wäre. Deshalb bin ich auch fast immer und überall dabei :)

Wir genießen die langen Spaziergänge und auch sonst habe ich mich super in der Familie eingelebt. Meine beiden Omas sind total verrückt nach mir und ich kann dort immer ein paar Leckerlis abstauben.

Unsere anfänglichen Probleme mit fremden Menschen und anderen Hunden haben wir dank der Hundetrainerin Silvi Schreiner vom Tierheim Lindau super in den Griff bekommen. Vielen Dank, dass ihr sie uns empfohlen habt! Etwas besseres hätte uns nicht passieren können. So haben Herrchen und Frauchen mich endlich verstanden und mir geholfen, meine Ängste abzubauen. Das war zwar viel Arbeit, aber jetzt geht es mir richtig gut und ich habe sogar gelernt, anderen Menschen zu vertrauen.

Ich hoffe, dass es noch vielen meiner Tierfreunde so gut geht und sie ein neues Zuhause finden.

Herzliche Grüsse

Eure Palina

01.08.2014

## Meerlis

Das „kleine“, aber feine Heim der Rasselbande:



Der Herr im Hause, Puschel (6 Jahre alt)...



... und sein Harem (Lilly, Nele, Mila) bei der Schweinehauptversammlung!



Und hier noch unser neuester Einrichtungsgegenstand. Einer der vielen Kuschelsachen, die die Schweinchens besitzen:



Viele liebe Grüsse von Puschel, Lilly, Nele und Mila und ihren zweibeinigen Gurkenschal-Sklaven



## Tipps rund ums Heimtier: So erleichtern Sie Ihrem Tier die heiße Sommerzeit!

Sommerzeit, die schönste Zeit? Nicht für alle. Unsere Heimtiere leiden oft sehr unter den beträchtlichen Temperaturen, sind schlapp und verbringen den Großteil des Tages lieber an einem kühlen, schattigen Plätzchen. Damit ihr Tier die heiße Jahreszeit gut übersteht, beachten Sie nachfolgende Informationen.

Wichtig: Gerade an heißen Tagen sollte das Tier immer frisches Wasser haben und sich im kühlen Schatten aufhalten können.

Trotz des Fells können auch Tiere einen Sonnenbrand oder sogar einen Sonnenstich bekommen. Besonders gefährdet sind weniger behaarte Stellen, wie z. B. beim Hund die Nase/Schnauze oder die Ohren.

Bei starker Sonneneinstrahlung ist deshalb auch für Tiere ein Sonnenschutz sinnvoll. Sie können mit spezieller Sonnencreme für Katzen und Hunde eingerieben werden oder sie tragen ein T-Shirt. Noch besser ist es aber, die Mittagssonne ganz zu meiden.

Wichtig: Lassen Sie Ihr Tier im Sommer nie im Auto zurück! Es kann für Ihr Tier zur Todesfalle werden, auch schon bei niedrigeren Temperaturen! Im Auto heizen Tiere schneller auf als Menschen. Es reicht auch nicht aus, das Fenster oder Schiebedach ein bisschen zu öffnen oder dem Tier einen Napf Wasser ins Auto zu stellen!

Wer seinen Hund im Auto zurücklässt, verstößt gegen das Tierschutzgesetz und muss mit Recht damit rechnen, dass aufmerksame Passanten mit Hilfe der Polizei durch das Zerschlagen eines Fensters das Tier befreien.

Auch Tiere können einen Sonnenstich bekommen. Anzeichen dafür sind Zittern, Taumeln, starkes Hecheln oder Erbrechen. Dann heißt es: In den Schatten und mit feuchten Tüchern um den Kopf und Nacken kühlen und so schnell wie möglich zum Tierarzt!

Vermeiden Sie Zugluft und setzen Sie Ihr Tier nicht der Klimaanlage aus. Auch Tiere können sich verkühlen und sich eine Erkältung oder Augenentzündung einfangen!

Futterreste sollten immer direkt nach dem Fressen entfernt werden, da sie schnell verderben, Fliegen und Maden anziehen und Erkrankungen hervorrufen können.

Tiere mit kräftigem Fell sollten häufiger gekämmt werden und auf Fliegenmaden kontrolliert werden. Denn Fliegen legen in zotteligem Mähnen gerne ihre Eier ab. Die Maden schlüpfen bereits nach wenigen Stunden. Insbesondere Kleintiere sind schon bei kleinsten Verunreinigungen am Po sehr gefährdet. Also 2x täglich kontrollieren. Fliegenmaden können hier fatale Folgen haben!

Besonders Hunde und Katzen schnappen gerne nach Insekten. Doch Bienen- und Wespenstiche können Allergien auslösen. Bei Stichen in der Halsgegend bitte sofort den Tierarzt aufsuchen! Denn im schlimmsten Fall können Schwellungen im Hals zum Erstickungstod führen.

### Zusätzliche Tipps für Hunde

- Nicht zu viel Bewegung in der Mittagshitze, es droht Gefahr für den Kreislauf! Verlegen Sie Spaziergänge lieber auf die kühleren Abendstunden.

**Hund im Backofen!**

Schon ab 20 Grad Außentemperatur droht der Tod! Denn das Autoinnere kann sich bei steigenden Temperaturen schnell auf über 50 Grad aufheizen!

Leider werden auch diesen Sommer wieder viele Hunde durch Hitzschlag qualvoll im Auto sterben.

Lassen Sie es nicht so weit kommen!  
Helfen Sie mit, andere Hundehalter zu informieren. Fordern Sie kostenlos diese Karte zum Verteilen an.

Tierschutz geht uns alle an!

**Hunde gehören im Sommer nicht ins Auto!**

TASSO e.V.

www.tasso.net





- ▶ Achtung! PABA ist gefährlich für Hunde, meiden Sie Sonnencreme, die diesen Inhaltstoff enthält.
- ▶ Bei Spaziergängen sollten Sie immer Wasser dabei haben.

### Zusätzliche Tipps für Katzen

- ▶ Insbesondere Katzen mit hellen Ohren sollten durch geeignete Sonnencreme geschützt werden.
- ▶ Für Katzen stellen gekippte Fenster eine große Gefahr dar. Sie können sich nicht selbst befreien, lebenswichtige Organe werden gequetscht und es droht der Erstickungstod. Sichern Sie Ihre Fenster mit entsprechenden Vorrichtungen ab. Diese sind in jedem gut sortierten Tierfachgeschäft erhältlich.
- ▶ Der Wassernapf muss täglich mit frischem Wasser gefüllt werden.
- ▶ Manche Katzen bevorzugen "spannenderes" Wasser. Warum richten Sie Ihrem Tier nicht einen kleinen grünen Oase mit Miniteich ein (Achtung: nicht zu tief, damit niemand ertrinkt!), mit ungefährlichen Schwimmpflanzen!



### Zusätzliche Tipps für Kleintiere

- ▶ Im Sommer frische Gräser geben. Sie sind leicht verdaulich und enthalten viel Flüssigkeit.
- ▶ Bei Kleintieren wie Meerschweinchen oder Kaninchen sollte häufiger das Wasser gewechselt werden, am besten mehrmals am Tag.
- ▶ Bei Außengehegen für Kleintiere unbedingt darauf achten, dass diese den ganzen Tag ein schattiges Plätzchen haben, möglichst ein Häuschen als Rückzugsmöglichkeit.

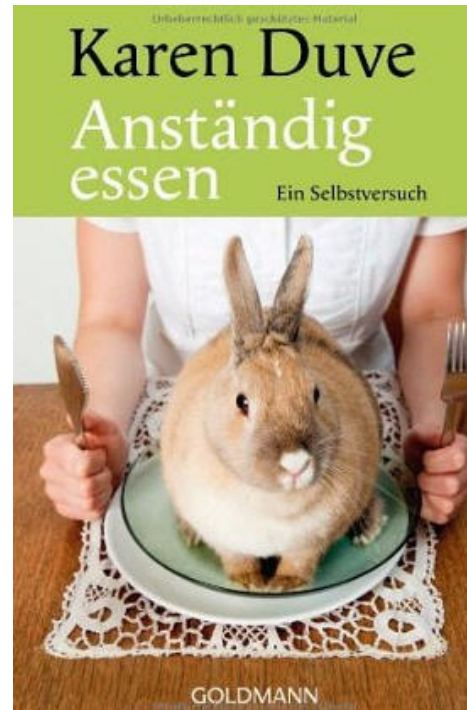
### Zusätzliche Tipps für Vögel

- ▶ Vögel lieben es, wenn man ihnen eine Badeschale mit frischem, aber nicht zu kaltem Wasser in den Käfig hängt. Wasser 2-3 Mal am Tag wechseln!
- ▶ Der sonnige Platz am Fenster mag für bestimmte Pflanzen ideal sein, nicht aber für Ihre Vögel. Also: Vogelkäfige nicht ans Fenster stellen!

## Bücherecke: Unser Buchtipp

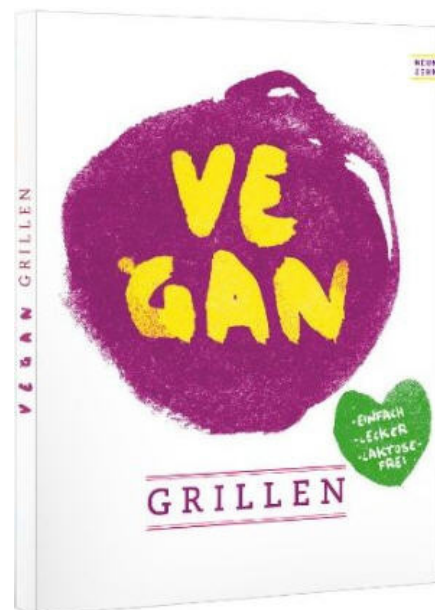
Für die Großen

"Anständig essen" von Karen Duve



Taschenbuch: xxxx Euro,  
ISBN 978-3442476473  
(Quelle: Amazon)

"Vegan Grillen" Berlin 2013, Neun Zehn Verlag



Taschenbuch: 5,90 Euro,  
ISBN 978-3942491228  
(Quelle: Amazon)

## Für die Kleinen

"Kreativ-Werkstatt Natur" von Alice Thinschmidt und Daniel Böswirth



Taschenbuch: 19,90 Euro,  
ISBN 978-3704023216  
(Quelle: Amazon)

"Fröhlich-freche Waldtiere - Fensterbilder, Türschilder und mehr" von Gudrin Schmitt



Taschenbuch: 7,99 Euro,  
ISBN 978-3772440533  
(Quelle: Amazon)

## Der vegane Rezept-Tipp

In dieser Ausgabe zeigen wir Ihnen, wie Sie auch beim sommerlichen Grillen nicht auf Genuß verzichten müssen!

### Vegane Spieße

Auf vegane Spieße kann man eigentlich alles stecken, was man gerade so im Kühlschrank hat, Tofu, Seitan, Kartoffeln, Paprika, Zucchini, Aubergine....

Wichtig ist lediglich, dass die Zutaten vorher für einige Zeit in einer leckeren Marinade eingelegt werden, damit sie nicht nur von ihrem Eigengeschmack leben müssen.

Dieses Mal gibt's keine Mengenangaben, tobt euch einfach aus!

#### Zutaten für die Spieße:

Schaschlikspieße aus Holz

Kleine gekochte Kartoffelchen, z. B. Drilling  
Gemüse nach Wunsch, z. B. Pilze, Paprika, Zucchini, aber auch "Exotischeres" wie Rote Bete.

Eiweiß-Grundlage: Tofu natur oder geräuchert (mit Pesto, Kräutern etc, inzwischen gibt es so viele Geschmacksrichtungen!), Seitan oder Tempeh

#### Für die Marinade:

Öl

Salz, Pfeffer

Wichtig! Frische Kräuter nach Geschmack: Basilikum, Oregano, Thymian, Rosmarin etc.

Wer mag: kleingehackten Knoblauch und / oder Chili

1. Alle "Spießgesellen" (Kartoffeln, Tofu, Gemüse) grob in gleichgroße Stücke schneiden.

Nicht zu klein, damit man sie noch gut aufspießen kann, aber auch nicht zu groß, damit sie nicht außen schwarz werden, während sie innen noch roh sind.

2. Marinade ansetzen: Kräuter schneiden (nicht zu sehr quetschen), Salz, Pfeffer, Knoblauch, Chili hinzu geben.
3. Öl hinzu geben.
4. Gut mischen und dann über die Spießgesellen geben.
5. Ein bis zwei Stunden im Kühlschrank kühl stellen und durchziehen lassen.

6. Spießgesellen abwechselnd auf die Schaschlikspieße spießen.
7. Auf dem Grill grillen, bis die gewünschte Bräunungsstufe erreicht ist.

Guten Appetit!

## Asia-Dip

Wer die Spieße würziger mag, dem empfehlen wir folgenden Dip:

### Zutaten für 4 Personen:

- 4 Esslöffel Zitronen- oder Limettensaft
- 8 Esslöffel Sojasauce
- 2 Frühlingszwiebeln
- 2 kleine Chilischoten (frisch)
- 8 Esslöffel Öl
- Salz, Pfeffer
- 4 Teelöffel brauner Zucker

1. Chilischoten waschen, putzen, die fiesen Kerne entfernen, klein hacken.
2. Frühlingszwiebeln von der Wurzel befreien, waschen, klein hacken.
3. Zitronen-/Limettensaft, Sojasauce und den Zucker gut verrühren. Am besten mit dem Rührgerät. Hauptsache, der Zucker löst sich gut auf.
4. Das Öl hinzu geben und alle Zutaten gut vermischen.
5. Frühlingszwiebeln und Chilis hinzu geben und noch mal gut durchmischen.
6. Eine halbe Stunde durchziehen lassen. Dann kann serviert werden!



## Impressum

Herausgeber

Tierschutzverein e.V. Stadt und Landkreis Lindau/B  
Fraunhoferstraße 40

88131 Lindau/Bodensee

Telefon: +49 (0)8382/72365

Mail: [info@tierheim-lindau.de](mailto:info@tierheim-lindau.de)

Internet: [www.tierheim-lindau.de](http://www.tierheim-lindau.de)

Redaktion

Michaela Lemm, Sozialer Tag / Kindergarten-Bericht:  
Birgit Dietlein-Rauschenbach & Eugen Schuhmann

Glücksfellchen: die jeweiligen neuen Besitzer

Öffnungszeiten

Tiervermittlung und Besuchszeiten:

Fr, Sa und So 15-17 Uhr

Donnerstag Ruhetag

Gassigehen: Mo bis Mi 15-17 Uhr

Spendenkonto

Tierschutzverein e.V. Stadt und Landkreis Lindau/B  
Kontonummer: 9050

Bankleitzahl: 73150000

IBAN: DE19 7315 0000 0000 0090 50

BIC: BYLADEM1MLM

Sparkasse Memmingen-Lindau-Mindelheim

